



ФЕДЕРАЛЬНАЯ СЛУЖБА
ГОСУДАРСТВЕННОЙ СТАТИСТИКИ

Оперативные данные по индексу промышленного производства



в январе - сентябре 2022 года



ФЕДЕРАЛЬНАЯ СЛУЖБА
ГОСУДАРСТВЕННОЙ СТАТИСТИКИ

Оперативные данные по индексу промышленного производства

по Чеченской Республике

в январе - сентябре 2022 года

- 01 ИНДЕКС ПРОМЫШЛЕННОГО ПРОИЗВОДСТВА
- 02 ДОБЫЧА ПОЛЕЗНЫХ ИСКОПАЕМЫХ
- 03 ОБРАБАТЫВАЮЩИЕ ПРОИЗВОДСТВА
- 04 ОБЕСПЕЧЕНИЕ ЭЛЕКТРИЧЕСКОЙ ЭНЕРГИЕЙ,
ГАЗОМ И ПАРОМ
- 05 ВОДОСНАБЖЕНИЕ, ВОДООТВЕДЕНИЕ,
УТИЛИЗАЦИЯ ОТХОДОВ


* Ежемесячные данные оперативной статистики






ИНДЕКСЫ ПРОМЫШЛЕННОГО ПРОИЗВОДСТВА

сентябрь 2022 г. % к сентябрю 2021 г.

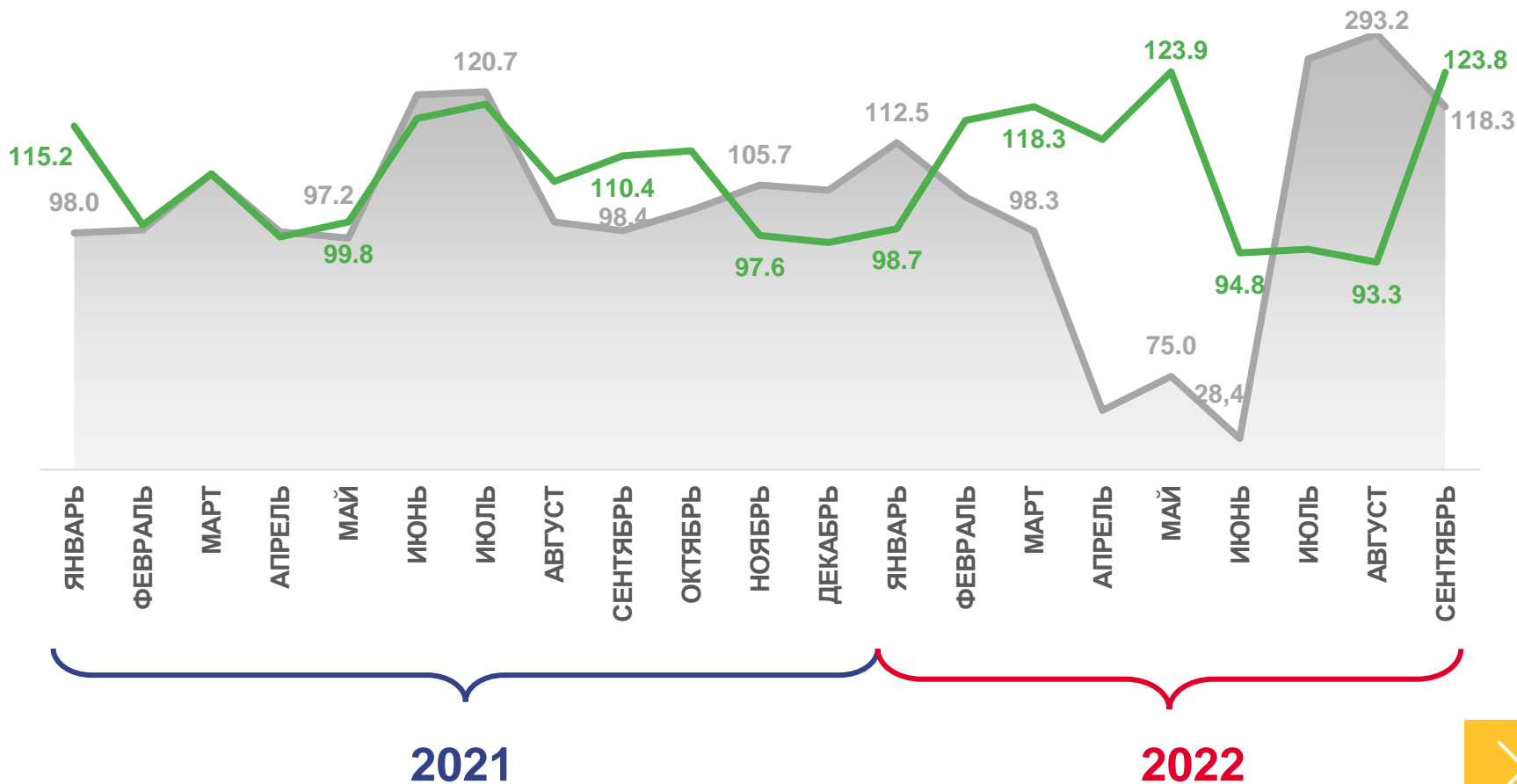


143,5%

сентябрь 2022 г. к августу 2022 г.



118,3%



сентябрь 2022г. в % к августу 2022г.



сентябрь 2022г. в % к сентябрю 2021г.





ИНДЕКСЫ ПРОИЗВОДСТВА

сентябрь 2022 г. в % к сентябрю 2021 г.



143,5

ИПП



145,3

Обеспечение электрической энергией, газом и паром; кондиционированием воздуха



134,4

Водоснабжение; водоотведение, организация сбора и утилизации отходов, деятельность по ликвидации загрязнений



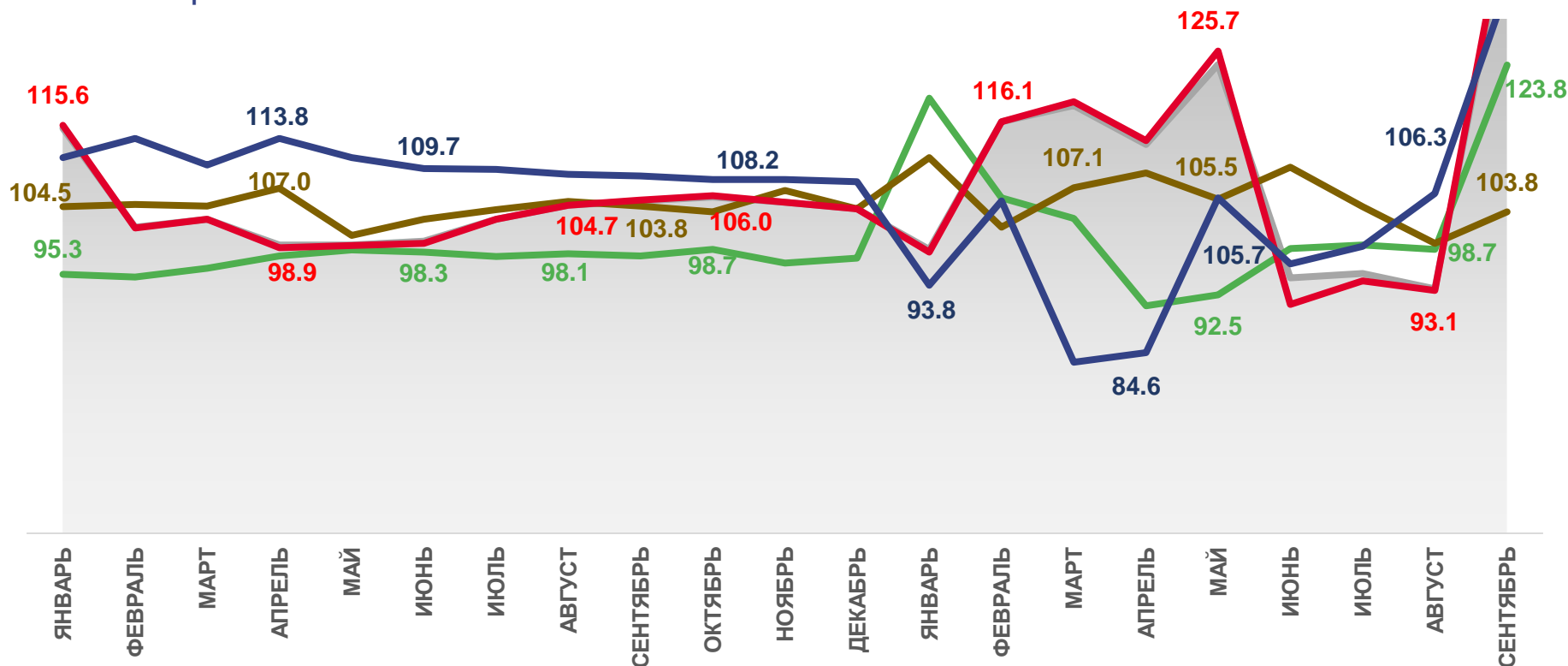
123,8

Добыча полезных ископаемых



103,8

Обрабатывающие производства



2021

2022



Индекс промышленного производства



Обрабатывающие производства



Добыча полезных ископаемых



Обеспечение электрической энергией, газом и паром; кондиционирование воздуха



Водоснабжение; водоотведение, организация сбора и утилизации отходов, деятельность по ликвидации загрязнений





ИНДЕКСЫ ПРОИЗВОДСТВА ПО ДОБЫЧЕ ПОЛЕЗНЫХ ИСКОПАЕМЫХ

январь - сентябрь 2022 г. в %
к январю - сентябрю 2021 г.



105,7

Добыча полезных ископаемых



133,8

Добыча сырой нефти природного газа



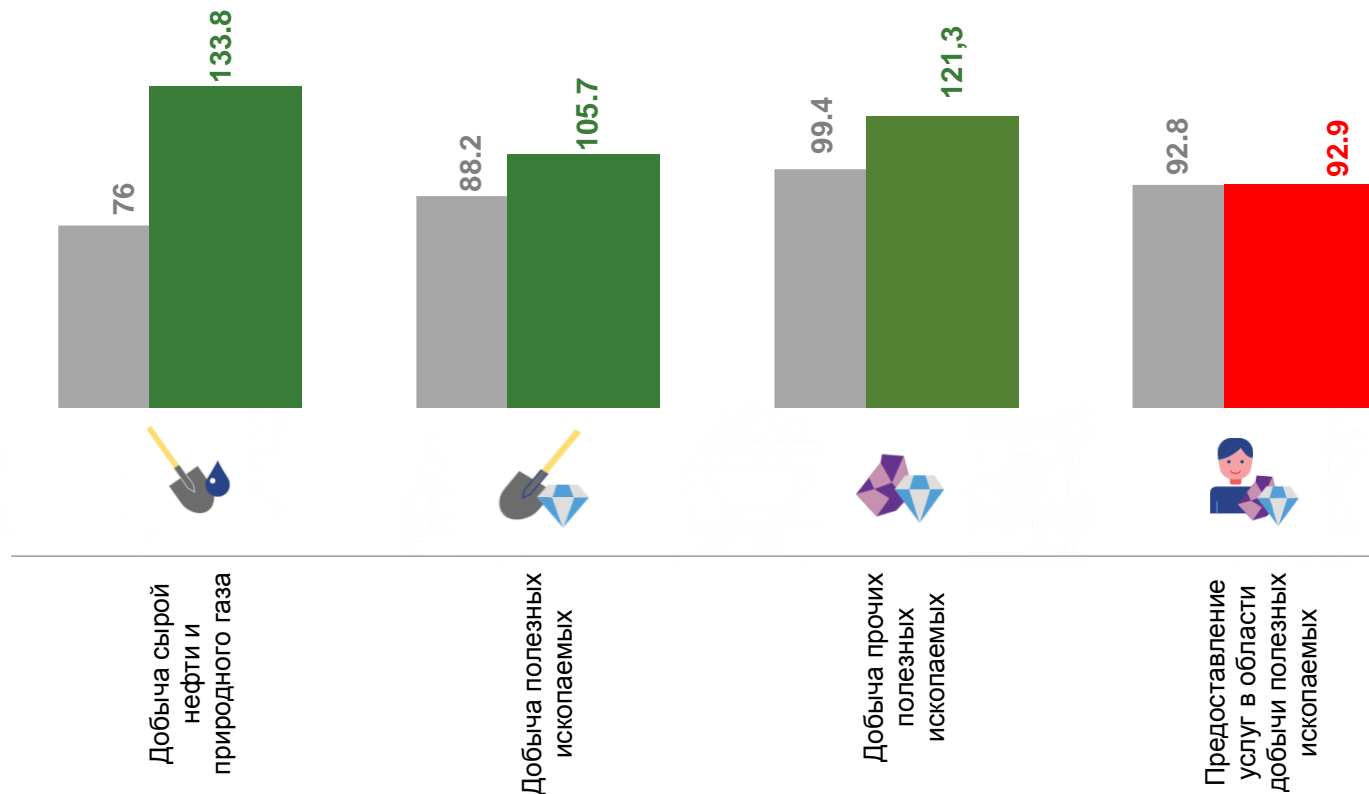
121,3

Добыча прочих полезных ископаемых



92,9

Предоставление услуг в области
добычи полезных ископаемых



■ январь-сентябрь 2021г. к январю-сентябрю 2020г.

■ январь-сентябрь 2022г. к январю-сентябрю 2021г.

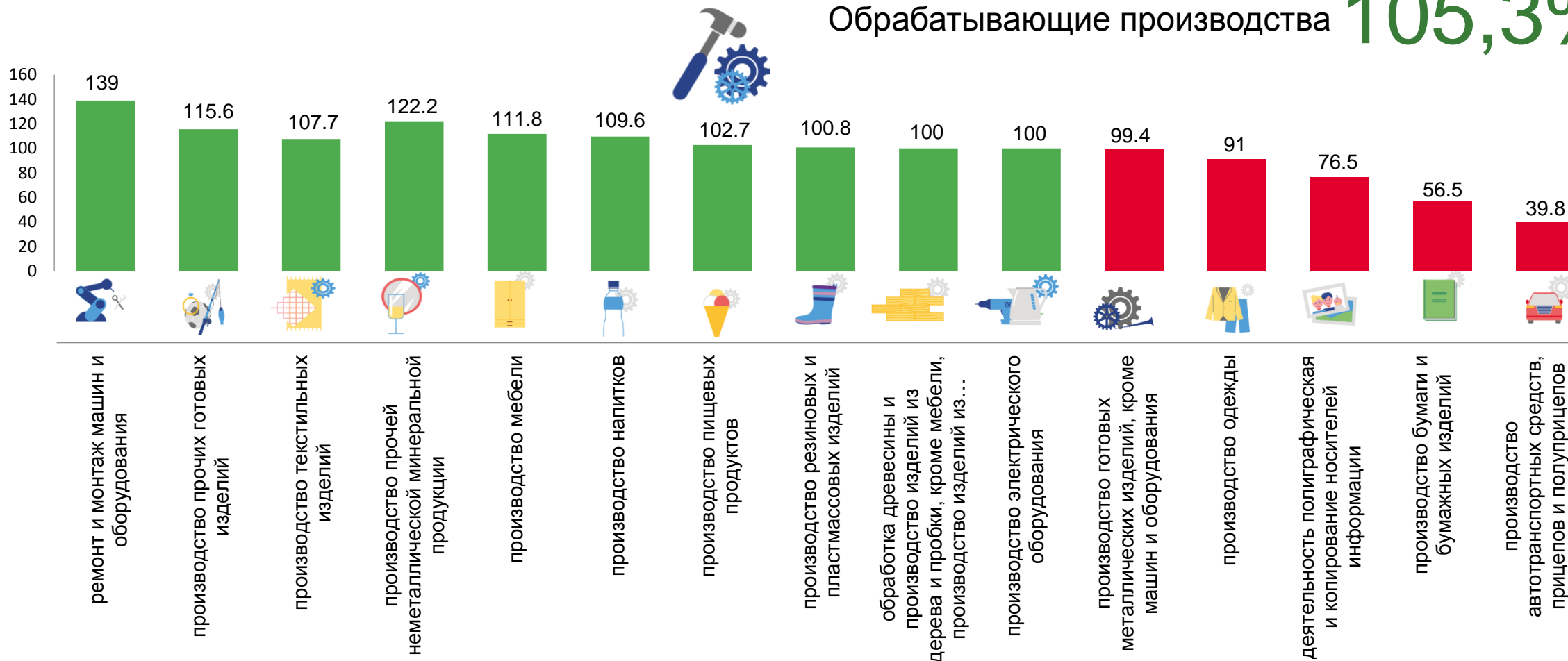




ИНДЕКСЫ ПРОИЗВОДСТВА ПО ОСНОВНЫМ ВИДАМ ОБРАБАТЫВАЮЩИХ ПРОИЗВОДСТВ

январь - сентябрь 2022 г. в % к январю - сентябрю 2021 г.

Обрабатывающие производства **105,3%**





ИНДЕКСЫ ПРОИЗВОДСТВА ПО ОБЕСПЕЧЕНИЮ ЭЛЕКТРИЧЕСКОЙ ЭНЕРГИЕЙ, ГАЗОМ И ПАРОМ; КОНДИЦИОНИРОВАНИЕ ВОЗДУХА

январь – сентябрь 2022 г. в % к январю - сентябрю 2021 г.



111,6

Обеспечение электрической энергией, газом и паром; кондиционирование воздуха



111,7

Производство, передача и распределение электроэнергии




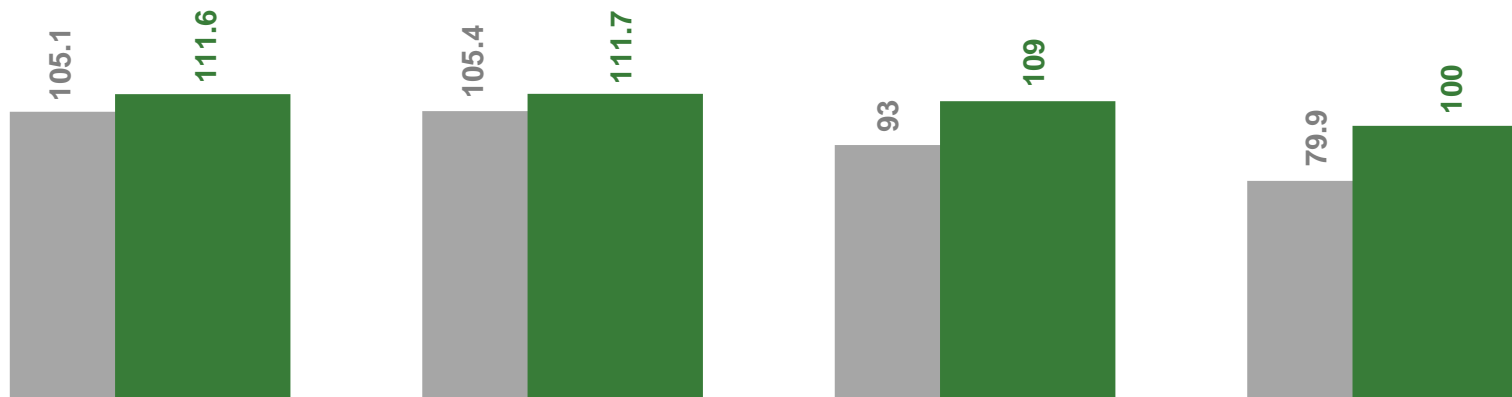
109,0

Производство, передача и распределение пара и горячей воды; кондиционирование воздуха



100,0

Производство и распределение газообразного топлива



Обеспечение электрической энергией, газом и паром; кондиционирование воздуха



Производство, передача и распределение электроэнергии



Производство, передача и распределение пара и горячей воды; кондиционирование воздуха



Производство и распределение газообразного топлива





ИНДЕКСЫ ПРОИЗВОДСТВА ПО ВОДОСНАБЖЕНИЮ; ВОДООТВЕДЕНИЮ, ОРГАНИЗАЦИИ СБОРА И УТИЛИЗАЦИИ ОТХОДОВ

в % к
январю – сентябрю 2021 г.



102,6

Водоснабжение; водоотведение, организация сбора и утилизации отходов



146,3

Сбор и обработка сточных вод



101,6

Предоставление услуг в области ликвидации последствий загрязнений и прочих услуг, связанных с удалением отходов



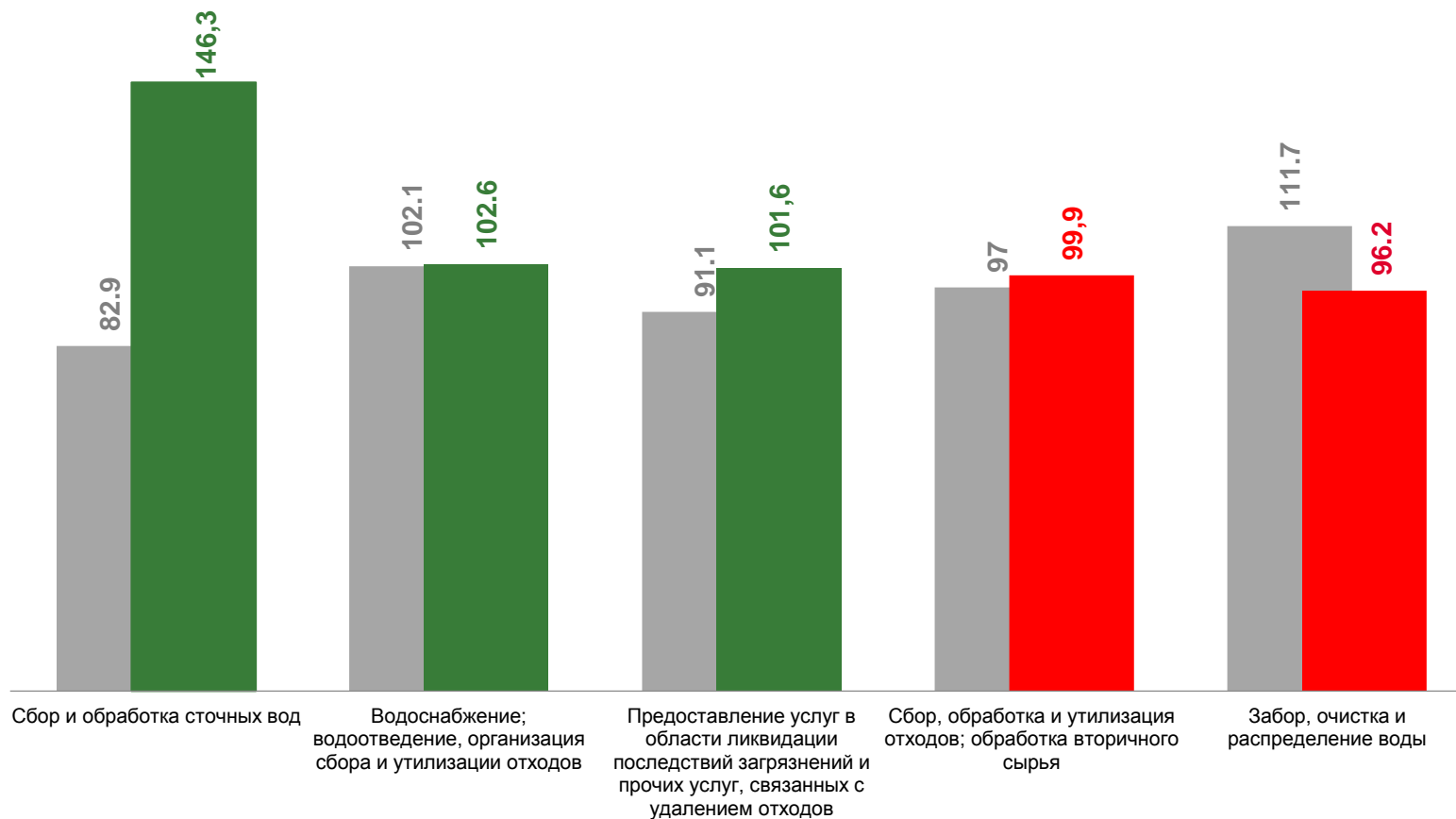
99,9

Сбор, обработка и утилизация отходов; обработка вторичного сырья



96,2

Забор, очистка и распределение воды



■ январь-сентябрь 2021г. к январю-сентябрю 2020г.

■ январь-сентябрь 2022г. к январю-сентябрю 2021г.

